




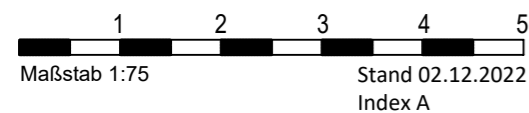


Legende:

-  Außenwandlüfter, ca. 1,60 über Fußboden
Fläche ist von Möblierung freizuhalten
-  — AHD — Abgehängte Decke
-  Anschluss für Waschmaschine
-  HHK Handtuchheizkörper
-  HKV Heizkreisverteiler Fußbodenheizung

Sämtliche Maße sind Rohbaumaße mit entsprechenden Toleranzen.
Oberflächen und Wandbekleidungen wie z.B. Fliesen etc. sind nicht berücksichtigt.
Istmaße können abweichen und sind durch Aufmaß vor Ort zu prüfen.



B.0.1 Haus B
WE 22 2-Zi. EG

Bad	4,50 m ²
Schlafen	14,00 m ²
Wohnen	23,43 m ²
Summe	41,93 m²

Terrasse (50%)	9,34 m ²
Gesamtsumme Wohnfläche	51,27 m²
Gesamtsumme Nutzfläche	60,61 m²
Gartenanteil	ca. 45 m ²

