






C.0.1
WE 39
BARRIEREFREI

Haus C
4-Zi. EG

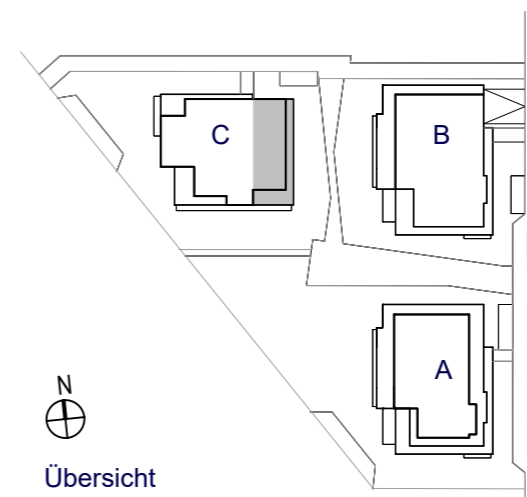
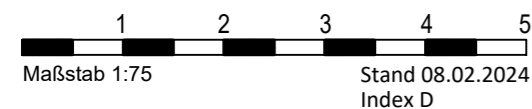
Abst.	1,59 m ²
Du/WC	3,66 m ²
Du/WC	4,60 m ²
Flur	8,71 m ²
Kind	10,18 m ²
Kind	10,15 m ²
Schlafen	17,02 m ²
Wohnen	30,44 m ²
Summe	86,35 m²

Terrasse (50%)	7,38 m ²
Gesamtsumme Wohnfläche	93,73 m²
Gesamtsumme Nutzfläche	101,10 m²
Gartenanteil	ca. 143 m ²

Legende:

-  Außenwandlüfter, ca. 1,60 über Fußboden
Fläche ist von Möblierung freizuhalten
-  AHD — Abgehängte Decke
-  Anschluss für Waschmaschine
-  HHK Handtuchheizkörper
-  HKV Heizkreisverteiler Fußbodenheizung

Sämtliche Maße sind Rohbaumaße mit entsprechenden Toleranzen.
Oberflächen und Wandbekleidungen wie z.B. Fliesen etc. sind nicht berücksichtigt.
Istmaße können abweichen und sind durch Aufmaß vor Ort zu prüfen.



N

Übersicht

